







- LEGENDA**
-  nawierzchnia wzniesionego skrzyżowania
 -  proj. ściek przykrawężnikowy
 -  proj. krawężnik drogowy
 -  proj. wpust deszczowy
 -  proj. przykanalik kanał
 -  proj. studnia KD

Temat opracowania: Szkielet budowlano - wykonawczy przebudowy skrzyżowania ulic Piłsudskiego i Gdynskiej w Wolominie			
Tytuł rysunku: Plan sytuacyjny			
Opracował: Wydział Inwestycji i Drogownictwa	Podpis:		
Skala: 1:500	data opracowania: VIII.2017	nr rysunku: 1	nr arkusza: 1/1